

LAPINJÄRVI.FI

LAPPTRÄSK.FI

KOULUTERVEYSKYSELY 2023



LAPINJÄRVEN KUNTA

Lapinjärventie 20 A
07800 Lapinjärvi



LAPPTRÄSK KOMMUN

Lappträskvägen 20 A
07800 Lappträsk

www.lapinjarvi.fi - Puh. (019) 510 860 - kunta@lapinjarvi.fi

PERUSOPETUS 4. JA 5. LUOKKA - LAPINJÄRVI



LAPINJÄRVEN KUNTA

Lapinjärventie 20 A
07800 Lapinjärvi



LAPPTRÄSK KOMMUN

Lappträskvägen 20 A
07800 Lappträsk

Hyvinvointikoordinaattori Tiia Gustavson

www.lapinjärvi.fi - Puh. (019) 510 860 - kunta@lapinjärvi.fi

14.12.2023



VASTAAJAT

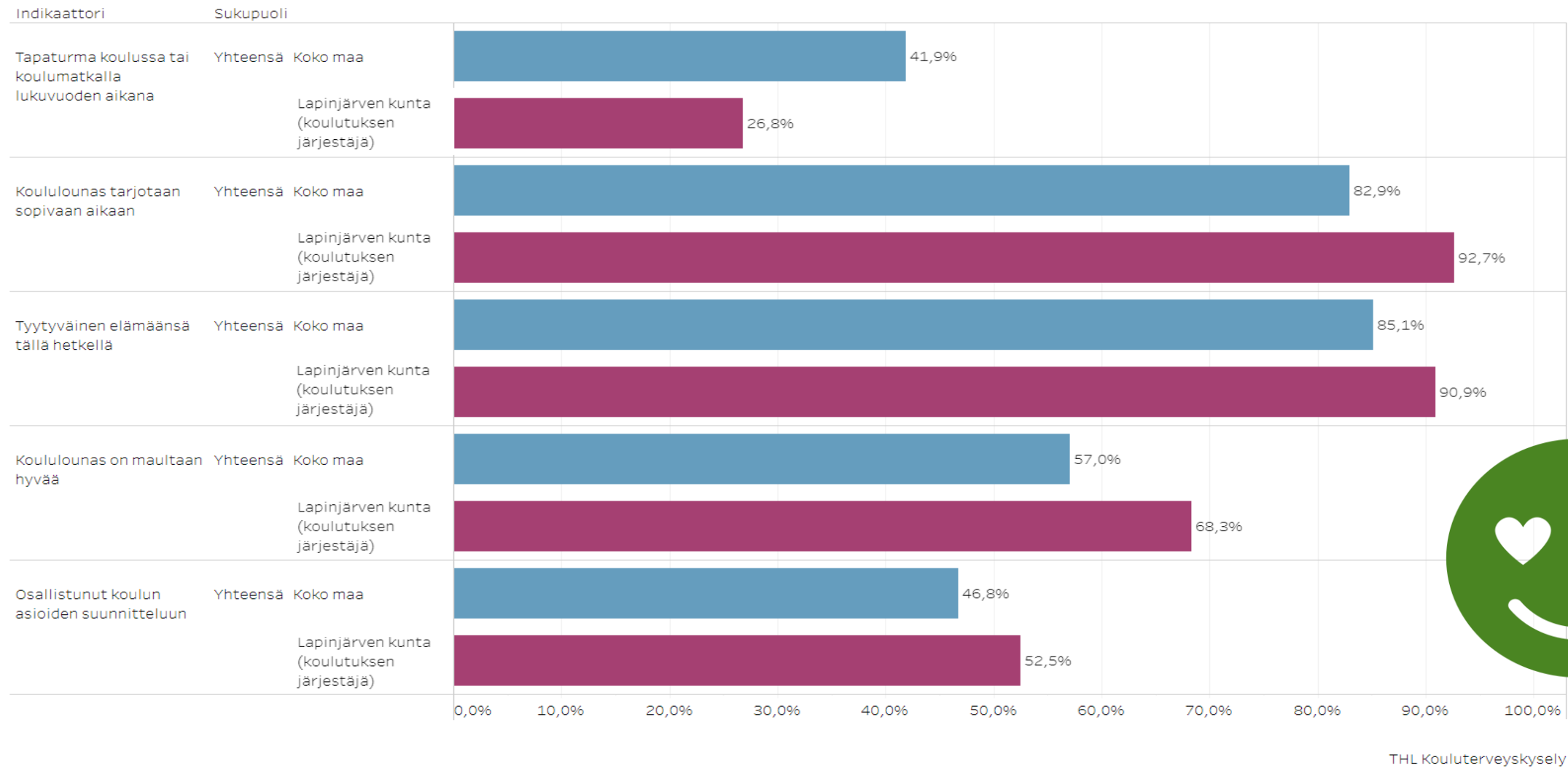
Perusopetus 4. ja 5.luokka	2023	2021	2019	2017
Lapinjärvi	41 (85 %)	28 (52 %)	59 (83 %)	45 (88 %)

14.12.2023

Lapinjärven kunta

Viisi myönteisintä tulosta suhteessa koko maan tulokseen

Lapinjärven kunta (koulutuksen järjestäjä), Perusopetus 4. ja 5. lk



14.12.2023

LAPINJÄRVEN KUNTA

Lapinjärventie 20 A
07800 Lapinjärvi



LAPPTRÄSK KOMMUN

Lappträskvägen 20 A
07800 Lappträsk


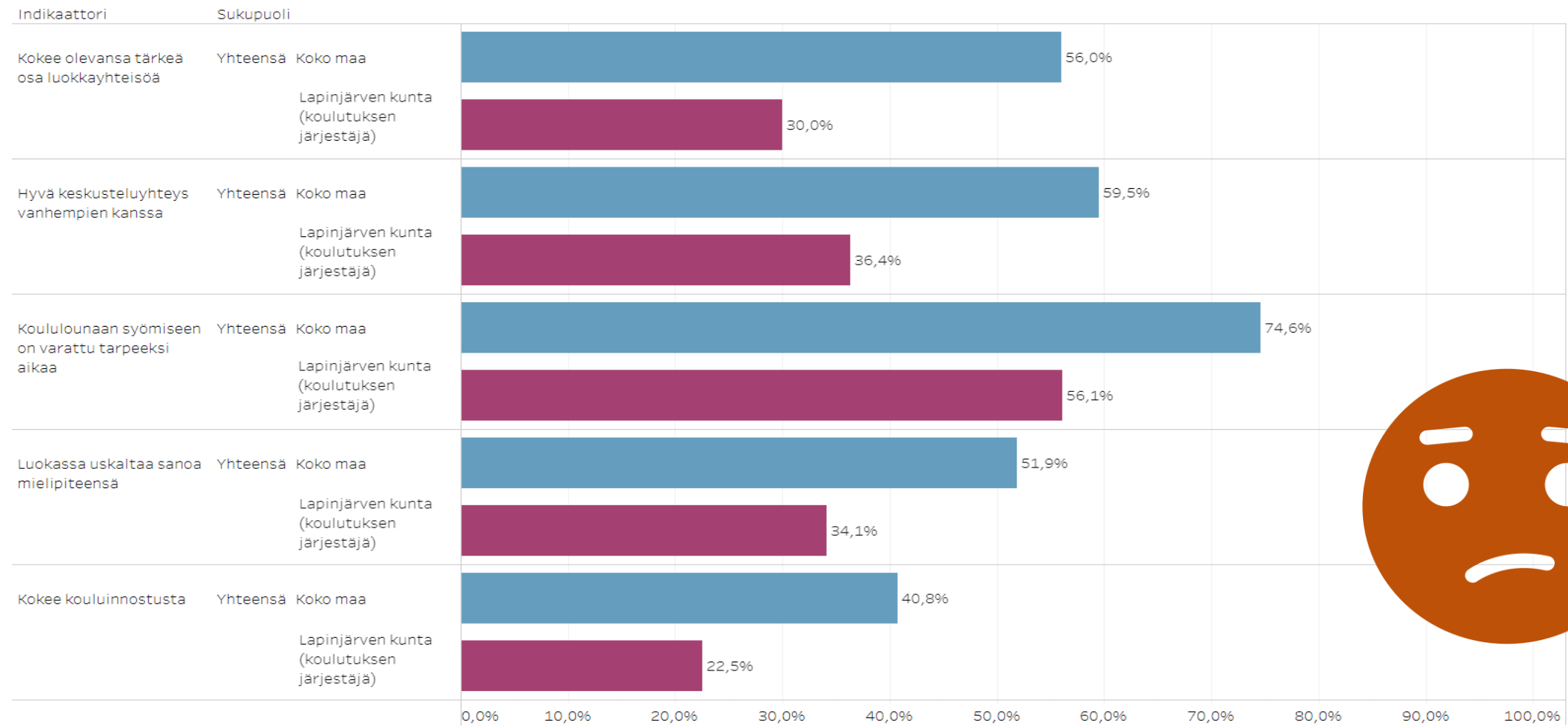
Hyvinvointikoordinaattori Tii Gustavson

www.lapinjärvi.fi - Puh. (019) 510 860 - kunta@lapinjärvi.fi



Viisi huolestuttavinta tulosta suhteessa koko maan tulokseen

Lapinjärven kunta (koulutuksen järjestäjä), Perusopetus 4. ja 5. lk




THL Kouluerveyskysely





VASTAUKSET AIHEALUEITTAIN



14.12.2023

KOULUN FYYSISET TYÖOLOT JA KOULUTAPATURMAT



Ilon aiheita

- ✓ Tapaturmien määrä koulussa ja koulumatkoilla, liikuntatunneilla sekä välitunneilla lukuvuoden aikana on vähentynyt vuodesta 2017 vuoteen 2023 ja on selvästi alle koko maan ja Itä-Uudenmaan hyvinvointialueen tason



KOULUNKÄYNTI JA OPPIMINEN



Ilon aiheita

✓ 80 % oppilaista pitää koulun käynnistä – taso korkeampi kuin Itä-Uudenmaan hyvinvointialueen (74 %) ja koko maan (73 %)



✓ Kouluinnostus on vähentynyt lähes puolella vuoteen 2017 verrattuna ja on selvästi alle hyvinvointialueen ja koko maan tason



KOULUYHTEISÖ



Ilon aiheita

- ✓ Luokan oppilaat viihtyvät usein yhdessä – taso korkeampi kuin HVA ja koko maa
- ✓ Oppilaat kokevat pääsevänsä hyvin osallistumaan kouluyhteisöä koskevien asioiden suunnitteluun – selvästi korkeampi taso kuin HVA ja koko maa



- ✓ Kokee olevansa tärkeä osa kouluyhteisöä (30 %) – vähentynyt puolella vuodesta 2017 (65,9 %) ja on hieman alempi hyvinvointialueen (39,8 %) ja koko maan (42,6 %) tasoon verrattuna
- ✓ Luokassa uskaltaa sanoa mielipiteensä (34,1 %) – selvästi alle HVA:n (50,8 %) ja koko maan (51,9 %) tason
- ✓ Opettajat usein kiinnostuneista siitä, mitä oppilaille kuuluu – myönteisesti vastanneiden määrä (39 %) vähentynyt hieman ja on alempi kuin HVA:n (44,9 %) ja koko maan (42,5 %) tason
- ✓ Tulee hyvin toimeen opettajien kanssa - myönteisesti vastanneiden määrä 68,3 %) vähentynyt hieman ja on hieman alempi kuin HVA:n (76,7 %) ja koko maan tason (78,4 %)



LIIKUNTA



✓Vähintään tunnin päivässä liikkuvien osuus (31,7 %) alle Itä-Uudenmaan hyvinvointialueen (41,1 %) ja koko maan tason (43 %)



✓Liikkumisessa on suuri ero kieliryhmien osalta



MIELEN HYVINVOINTI

Ilon aiheita

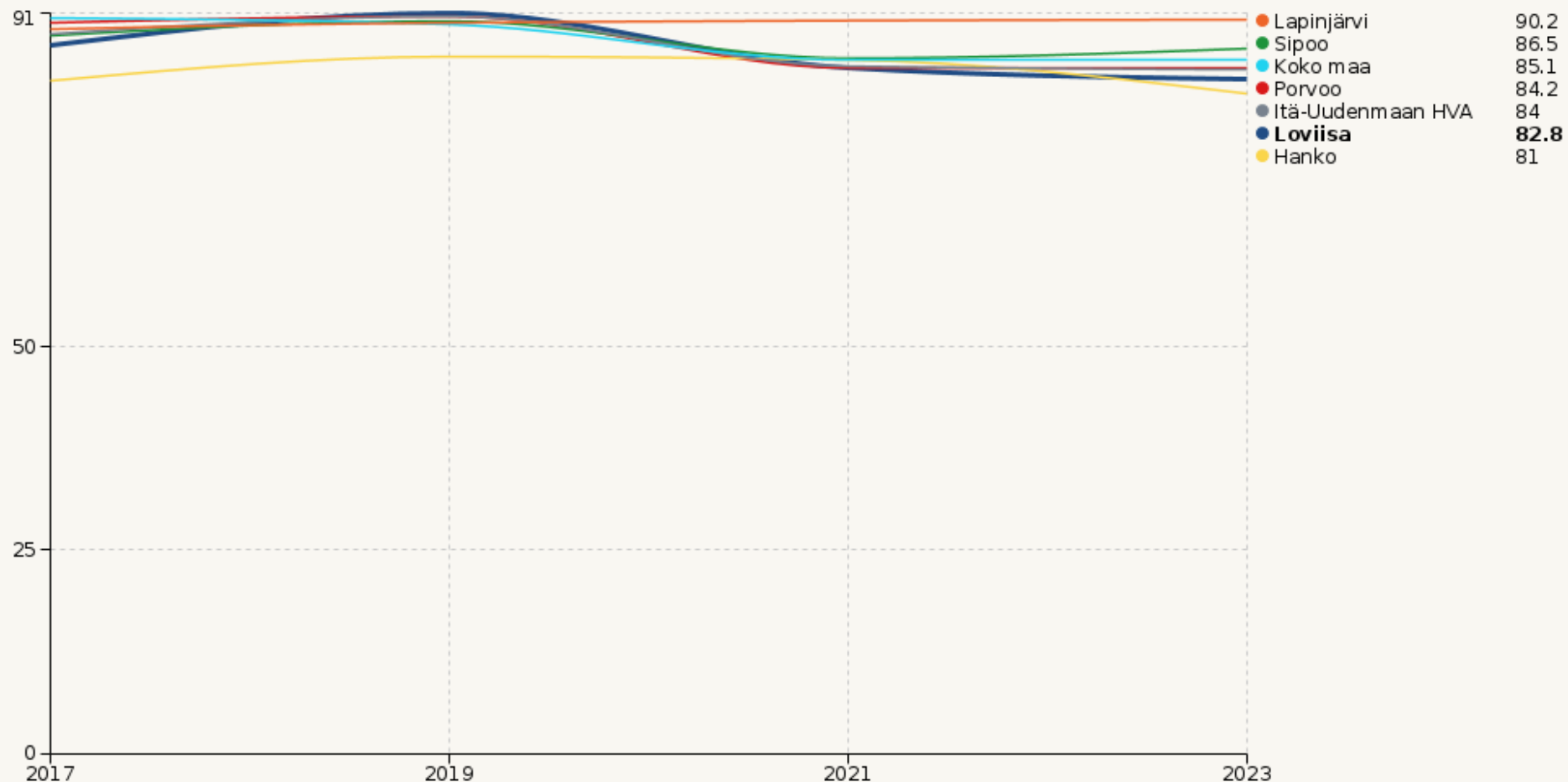
✓ 90,2 % on tyytyväisiä elämäänsä tällä hetkellä



- ✓ Mielialaan liittyviä ongelmia kahden viime viikon aikana kokeneiden määrä (27,5 %) on hieman kasvanut (vuonna 2019 12,3 %) ja on hieman korkeampi kuin koko maassa (23,4 %) ja hyvinvointialueella (26,6 %)
- ✓ 29 % oppilaista kokee vähintään lievää ahdistusoireilua



Tyytyväinen elämäänsä tällä hetkellä, % 4. ja 5. luokan oppilaista (2017-)



14.12.2023




OPIKSELUHUOLLON PALVELUT JA AVUNSAANTI

✓ 26,8 % on käynyt koulukuraattorilla lukuvuoden aikana - määrä hieman enemmän kuin koko maan (16,1 %) ja hyvinvointialueen taso (20,2 %) ↓

✓ 25 % käynyt kouluterveydenhoitajalla vähintään kaksi kertaa lukuvuoden aikana - määrä on hieman vähemmän kuin koko maa (36,5 %) ja hyvinvointialue (34,2 %) ↓

PÄIHTEET JA RIIPPUVUUDET



- ✓ 34,1 % huomannut usein olevansa netissä, vaikka ei ole huvittanut – taso hieman korkeampi kuin hyvinvointialueen (31,3 %) ja koko maan (28,2 %)
- ✓ 41,5 % kokenut usein, että pitäisi viettää aikaa muutoin, kuin netissä – taso korkeampi kuin hyvinvointialueen (33,2 %) ja koko maan (29,2 %) 
- ✓ 45 % yrittänyt usein viettää vähemmän aikaa netissä, mutta ei olo onnistunut – taso hieman korkeampi kuin hyvinvointialueen (40,8 %) ja koko maan (38,8 %)



RUOKATOTTUMUKSET JA KOULURUOKAILU



Ilon aiheita

- ✓ Yli puolet oppilaista on tyytyväisiä koululounaan makuun ja laatuun
- ✓ Lähes kaikki (85,4 %) koee, että koululounasta on tarjolla riittävästi ja se tarjoillaan sopivaan aikaan (92,7 %)



- ✓ Lähes puolet oppilaista (48,8 %) ei syö aamupalaa joka arkiamu – reilusti suurempi osa kuin koko maassa 29,7 % ja hyvinvointialueella 30,3 %
- ✓ Maitoa ja piimää kouluruoalla kaikkina koulupäivinä juovien oppilaiden määrä (24,4 %) on vähentynyt reilusti yli puolella vuodesta 2017 (68,2 %) – koko maan taso 41,6 %
- ✓ Miltei puolet oppilaista koee, ettei koululounaan syömiseen ole varattu tarpeeksi aikaa
- ✓ Vain hieman yli puolet (56,1 %) oppilaista syö pääruokaa koululounaalla kaikkina koulupäivinä – osuus on pienempi kuin koko maan (69,2 %) ja hyvinvointialueen (64,5 %)



LAPINJÄRVEN KUNTA

Lapinjärventie 20 A
07800 Lapinjärvi



LAPPTRÄSK KOMMUN

Lapträskvägen 20 A
07800 Lapträsk

Hyvinvointikoordinaattori Tiia Gustavson

www.lapinjarvi.fi - Puh. (019) 510 860 - kunta@lapinjarvi.fi

SOSIAALISET SUHTEET



✓ 70,7 % oppilaista keskustelelee usein vanhempiensa kanssa koulupäivästä – määrä on hieman korkeampi kuin hyvinvointialueella (62 %) ja koko maassa (64 %)



✓ Vanhemmat tukevat ja kannustavat usein (78 %) – hieman alle hyvinvointialueen (85,2 %) ja koko maan tason (87,7 %)



✓ Hyvä keskusteluyhteys vanhempien kanssa (34,1 %) – selvästi alle hyvinvointialueen (58,1 %) ja koko maan tason (59,5 %)



TERVEYS



- ✓ Reilusti yli puolet oppilaista (65,9 %) harjaa hampaansa harvemmin kuin kahdesti päivässä – määrä on suurempi kuin hyvinvointialueella (29,5 %) ja koko maassa (29,8 %) - vuonna 2019 vastaava luku oli 37,3 %
- ✓ Lähes puolet oppilaista (46,3 %) kokee kipua jaloissa vähintään kerran viikossa
- ✓ Kolmannes oppilaista kokee kipua päässä, niskassa tai hartioissa vähintään kerran viikossa



VAPAA-AIKA



✓ 80 % oppilaista harrastaa taidetta ja kulttuuria ainakin yhtenä päivänä viikossa – määrä on hieman korkeampi kuin hyvinvointialueella (78,9 %) ja koko maassa (77,6 %)



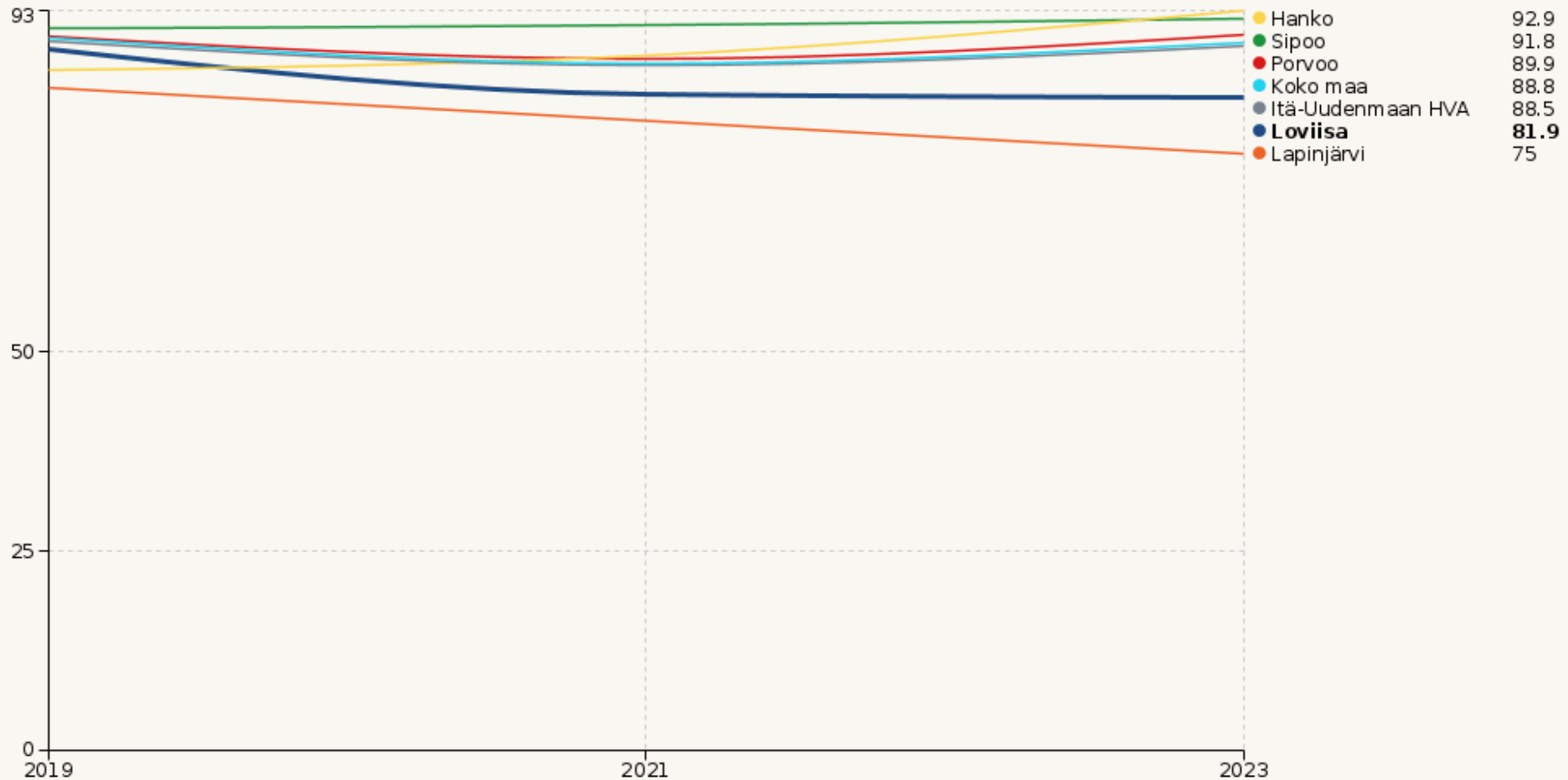
✓ 25 % oppilaista harrastaa jotakin vähintään viitenä päivänä viikossa – määrä on hieman matalampi kuin hyvinvointialueella (28 %) ja koko maassa (29,2 %)



✓ 75 % oppilaista harrastaa jotakin vähintään yhtenä päivänä viikossa – määrä hieman matalampi kuin hyvinvointialueella (88,5 %) ja koko maassa (88,9 %)





Harrastaa jotakin vähintään yhtenä päivänä viikossa, % 4. ja 5. luokan oppilaista (2019-)



14.12.2023

VÄKIVALTA, SYRJINTÄ JA HÄIRINTÄ



- ✓ Puolet oppilaista (51,2 %) ovat kokeneet koulukiusaamista tai ovat osallistuneet koulukiusaamiseen lukuvuoden aikana – määrä on hieman korkeampi kuin hyvinvointialueella (43,4 %) ja koko maassa (43,4 %) 
- ✓ 12,2 % oppilaista on kokenut fyysistä uhkaa vuoden aikana – määrä on pienempi kuin hyvinvointialueella (17,3 %) ja kuin koko maassa (15,6 %)
- ✓ 70,7 % oppilaista ei ole osallistunut muiden oppilaiden kiusaamiseen – määrä on vähemmän kuin hyvinvointialueella (82,8 %) ja koko maassa (81 %) 



LAPINJÄRVI.FI

LAPPTRÄSK.FI

Hyvinvointikoordinaattori

Tiia Gustavson

044 720 8689

Etunimi.sukunimi@lapinjarvi.fi

LAPINJÄRVEN KUNTA

Lapinjärventie 20 A
07800 Lapinjärvi



LAPPTRÄSK KOMMUN

Lappträskvägen 20 A
07800 Lappträsk

www.lapinjarvi.fi - Puh. (019) 510 860 - kunta@lapinjarvi.fi